


Osobowe, dostawcze i ciężarowe

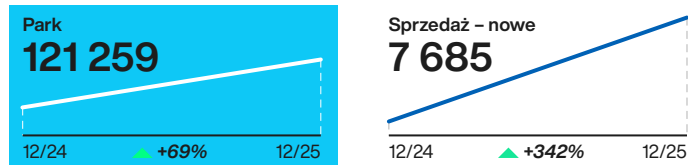
Pojazdy elektryczne (BEV)

132 358

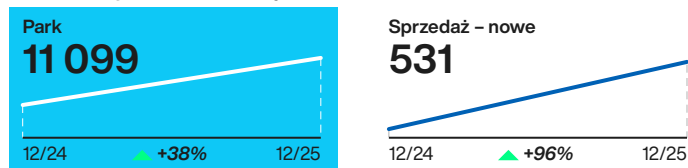
Samochody osobowe 2018–2025 12/25



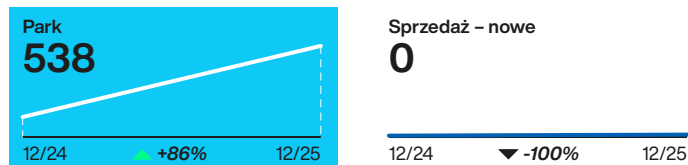
Samochody osobowe 12/25



Samochody dostawcze i ciężarowe 12/25

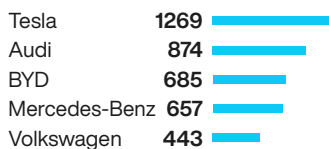


Wodorowe samochody osobowe (FCEV) 12/25



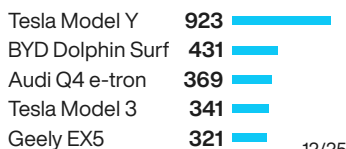
Najpopularniejsze marki – TOP 5

Liczba rejestracji – nowe

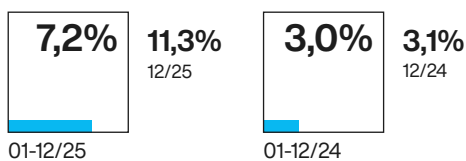


Najpopularniejsze modele – TOP 5

Liczba rejestracji – nowe

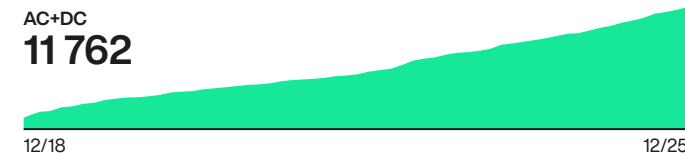


Udział BEV w rejestracji nowych samochodów osobowych

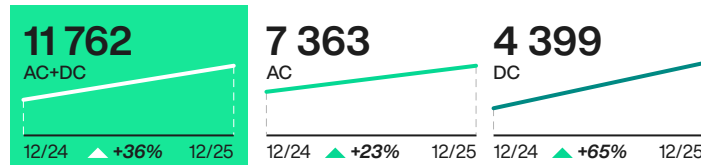


Infrastruktura ładowania

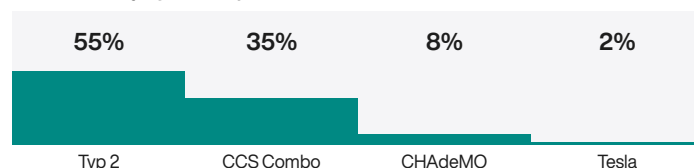
Punkty ładowania 2018–2025 12/25



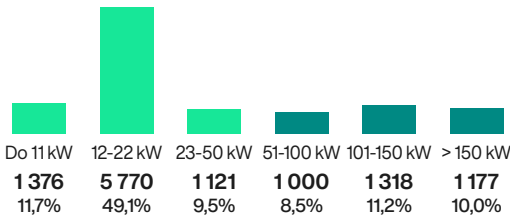
Punkty ładowania 12/25



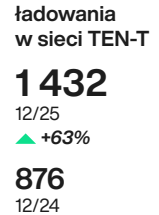
Struktura złączy w stacjach ładowania 12/25



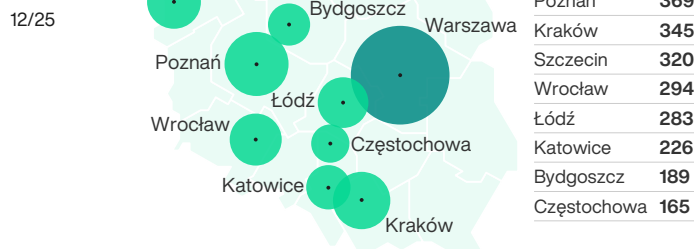
Moc punktów ładowania w Polsce 12/25



Liczba punktów ładowania w sieci TEN-T



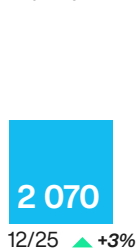
TOP 10 miast z największą liczbą punktów ładowania



Rynek wtórny BEV*

Liczba ogłoszeń BEV

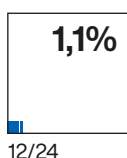
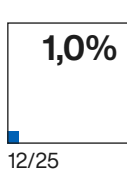
Pojazdy nowe



Pojazdy używane



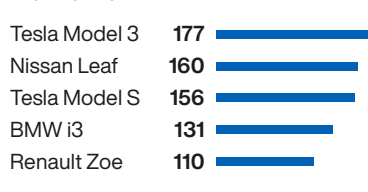
Udział ogłoszeń BEV w łącznej liczbie wszystkich ogłoszeń pojazdów używanych



* Dane OTOMOTO

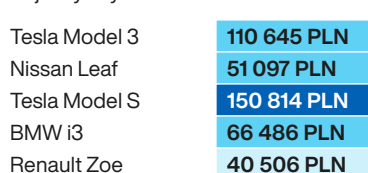
Liczba ogłoszeń – TOP 5 modeli

Pojazdy używane



Średnia cena – TOP 5 modeli

Pojazdy używane



Zainteresowanie

Udział odsłon ogłoszeń używanych BEV na tle wszystkich ogłoszeń

