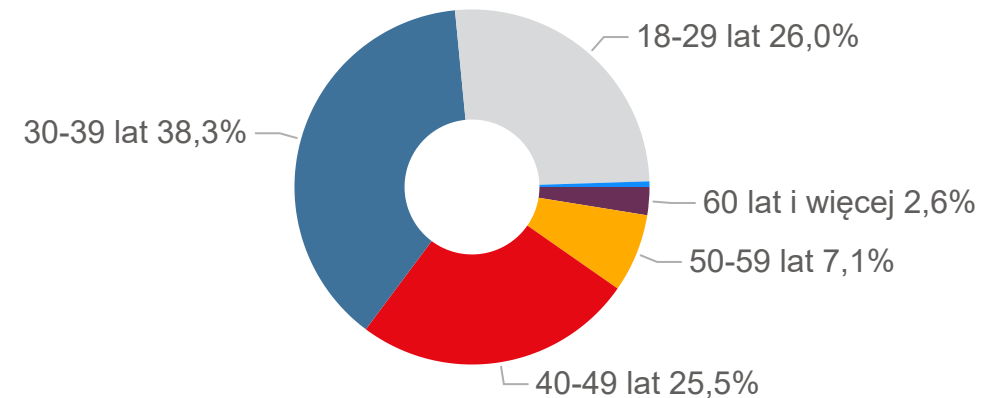
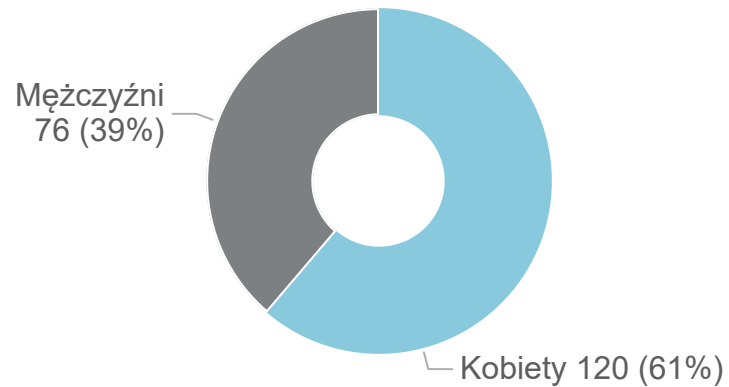


Uczestnicy ankiety według wieku i płci

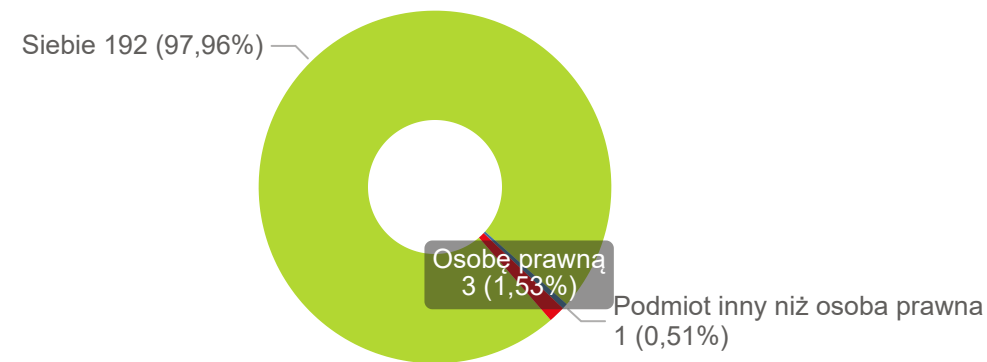
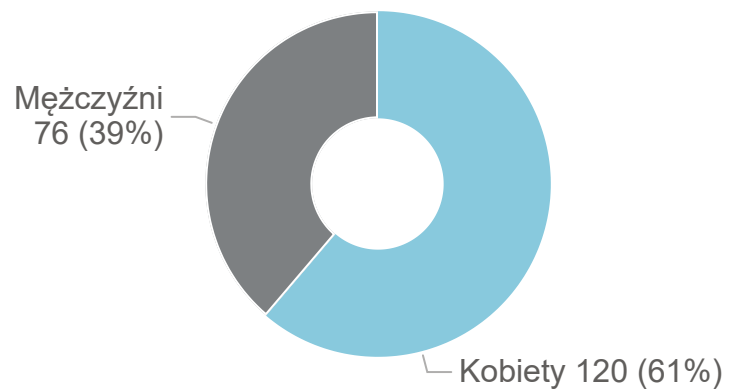
| Płeć | Ogółem |
|---------------|------------|
| Kobiety | 120 |
| Mężczyźni | 76 |
| Ogółem | 196 |

| Przedział wiekowy | Kobiety | Mężczyźni | Ogółem |
|-------------------|------------|-----------|------------|
| 17 lat i mniej | | 1 | 1 |
| 18-29 lat | 21 | 30 | 51 |
| 30-39 lat | 47 | 28 | 75 |
| 40-49 lat | 38 | 12 | 50 |
| 50-59 lat | 13 | 1 | 14 |
| 60 lat i więcej | 1 | 4 | 5 |
| Ogółem | 120 | 76 | 196 |



Pytanie 1. Kogo Pani/Pan reprezentuje?

| Osoby reprezentujące: | Kobiety | Mężczyźni | Ogółem |
|-------------------------------|------------|-----------|------------|
| Siebie | 117 | 75 | 192 |
| Podmiot inny niż osoba prawna | 1 | 0 | 1 |
| Osobę prawną | 2 | 1 | 3 |
| Ogółem | 120 | 76 | 196 |

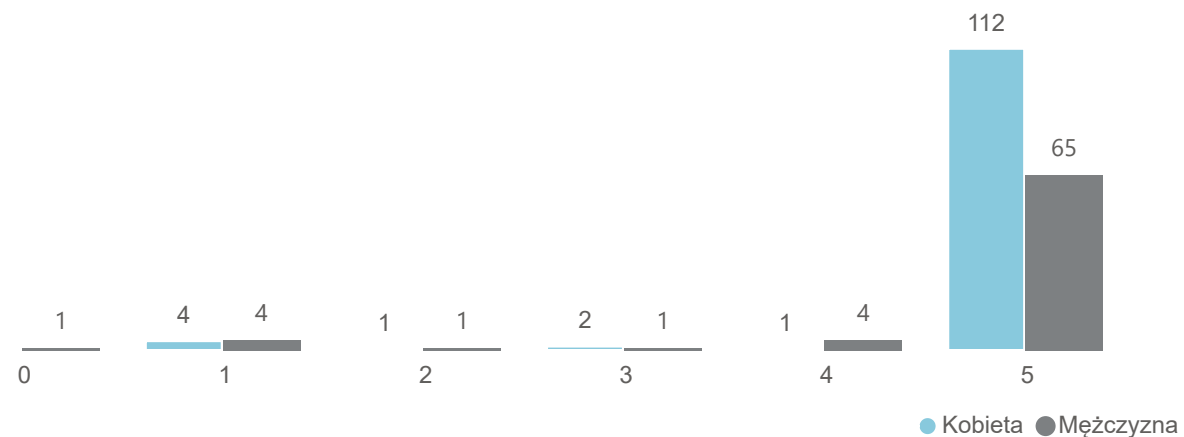

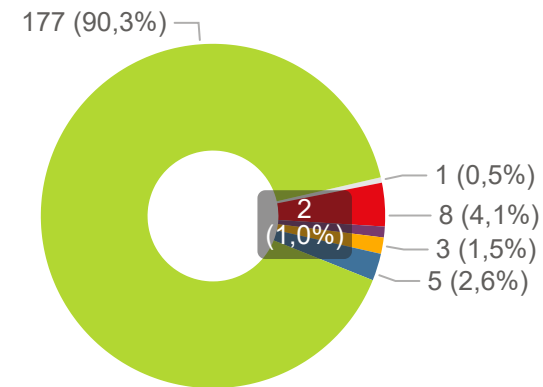


Pytanie 2.

Czy według Pani/Pana przyjęcie tej ustawy jest potrzebne?

Odpowiedzi w skali od 1 do 5 : **1** - zdecydowany brak zgody, **5** - zdecydowana zgoda,
0 - brak odpowiedzi

| Pytanie 2. | Kobiety | Mężczyźni | Ogółem |
|-----------------|------------|-----------|------------|
| wybrano 5 | 112 | 65 | 177 |
| wybrano 4 | 1 | 4 | 5 |
| wybrano 3 | 2 | 1 | 3 |
| wybrano 2 | 1 | 1 | 2 |
| wybrano 1 | 4 | 4 | 8 |
| brak odpowiedzi | | 1 | 1 |
| Ogółem | 120 | 76 | 196 |

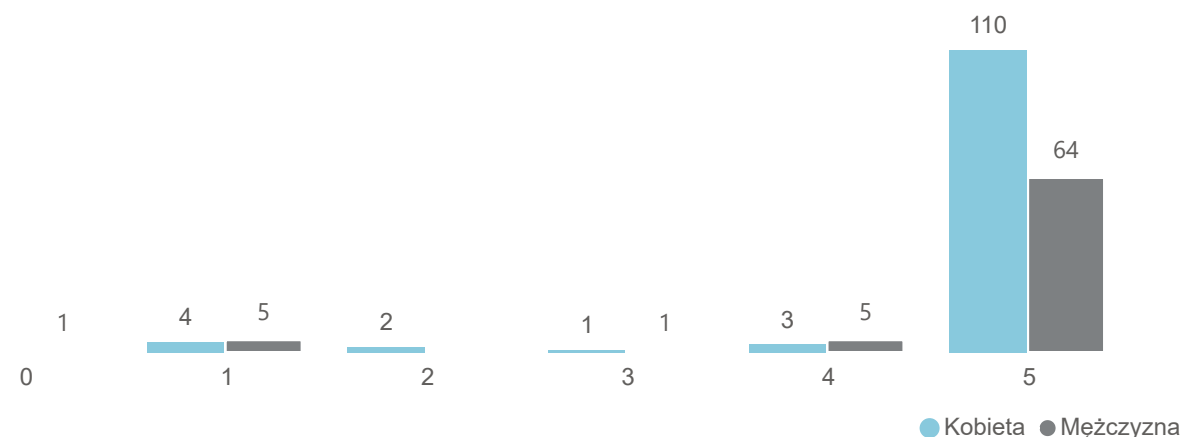

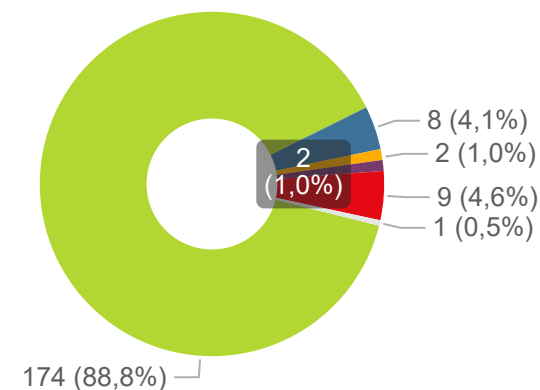


Pytanie 3.

Czy akceptuje Pani/Pan rozwiązania zawarte w projekcie ustawy?

Odpowiedzi w skali od 1 do 5 : **1** - zdecydowany brak zgody, **5** - zdecydowana zgoda,
0 - brak odpowiedzi

| Pytanie 3. | Kobiety | Mężczyźni | Ogółem |
|-----------------|------------|-----------|------------|
| wybrano 5 | 110 | 64 | 174 |
| wybrano 4 | 3 | 5 | 8 |
| wybrano 3 | 1 | 1 | 2 |
| wybrano 2 | 2 | | 2 |
| wybrano 1 | 4 | 5 | 9 |
| brak odpowiedzi | | 1 | 1 |
| Ogółem | 120 | 76 | 196 |

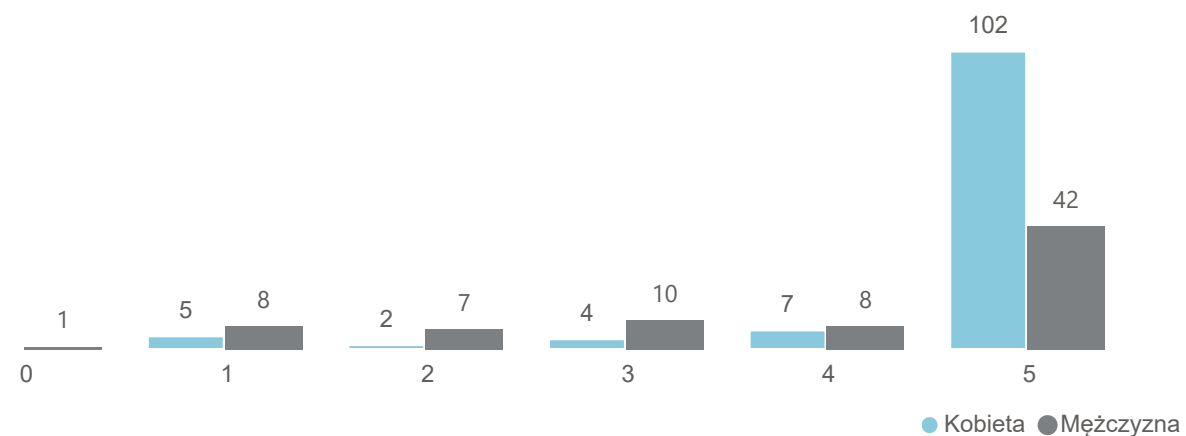
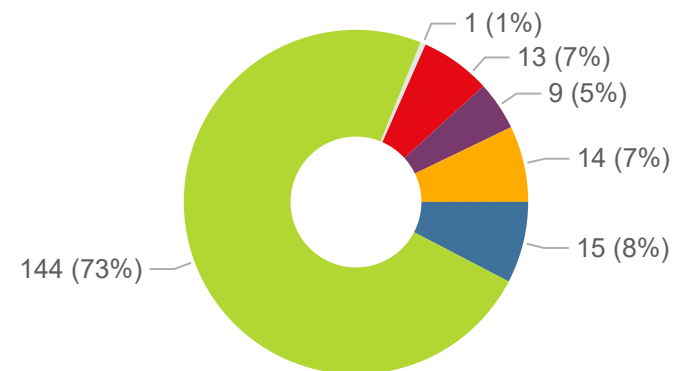


Pytanie 4.

Czy zgadza się Pani/Pan ze stwierdzeniem, że regulacje zawarte w projekcie dotyczą Pani/Pana bezpośrednio?

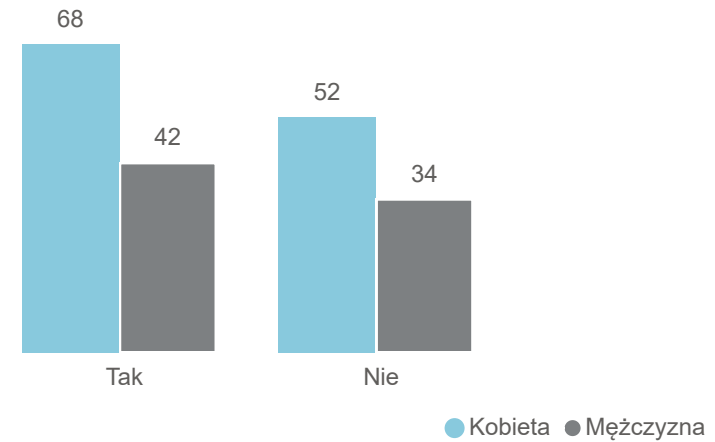
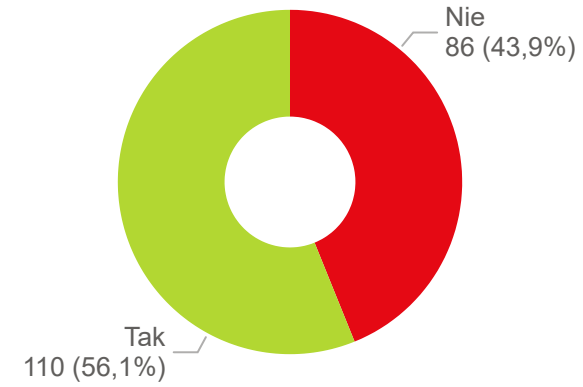
Odpowiedzi w skali od 1 - 5: **1** - zdecydowany brak zgody, **5** - zdecydowana zgoda,
0 - brak odpowiedzi

| Pytanie 4. | Kobiety | Mężczyźni | Ogółem |
|-----------------|------------|-----------|------------|
| wybrano 5 | 102 | 42 | 144 |
| wybrano 4 | 7 | 8 | 15 |
| wybrano 3 | 4 | 10 | 14 |
| wybrano 2 | 2 | 7 | 9 |
| wybrano 1 | 5 | 8 | 13 |
| brak odpowiedzi | | 1 | 1 |
| Ogółem | 120 | 76 | 196 |



Pytanie 5.
Komentarz do całości projektu ustawy

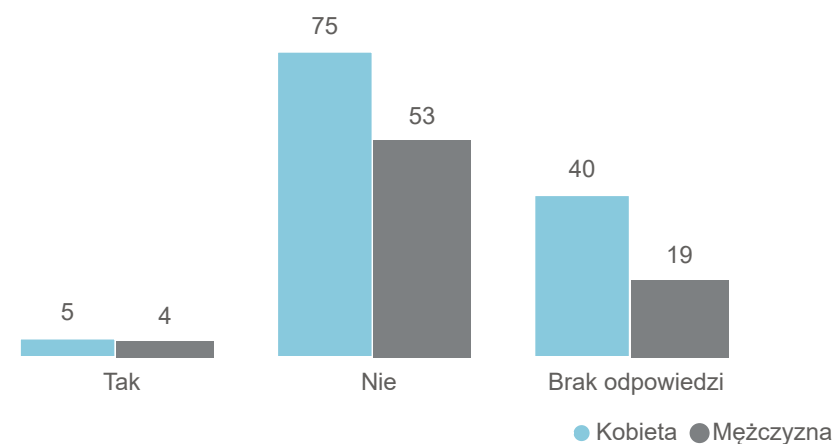
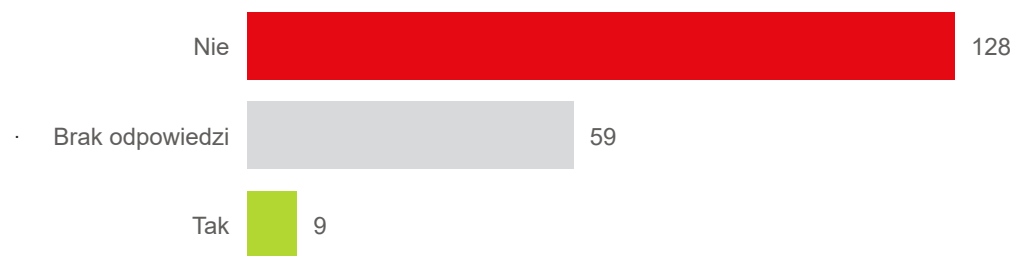
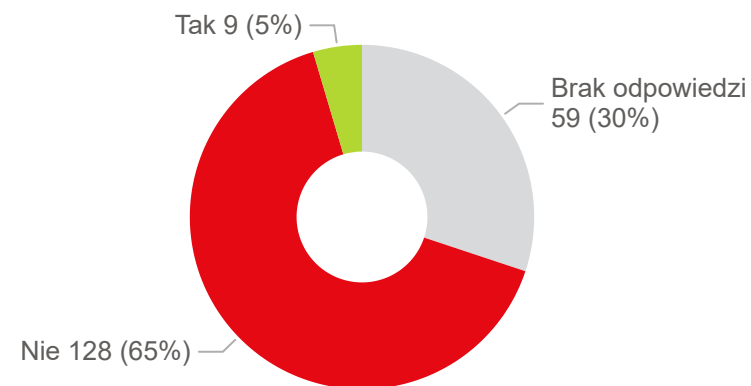
| Komentarz | Kobiety | Mężczyźni | Ogółem |
|---------------|------------|-----------|------------|
| Tak | 68 | 42 | 110 |
| Nie | 52 | 34 | 86 |
| Ogółem | 120 | 76 | 196 |



Pytanie 6.

Czy Pani/Pana zdaniem problem, który został wskazany przez wnioskodawcę mógłby zostać rozwiązany inaczej niż w drodze projektowanej ustawy?

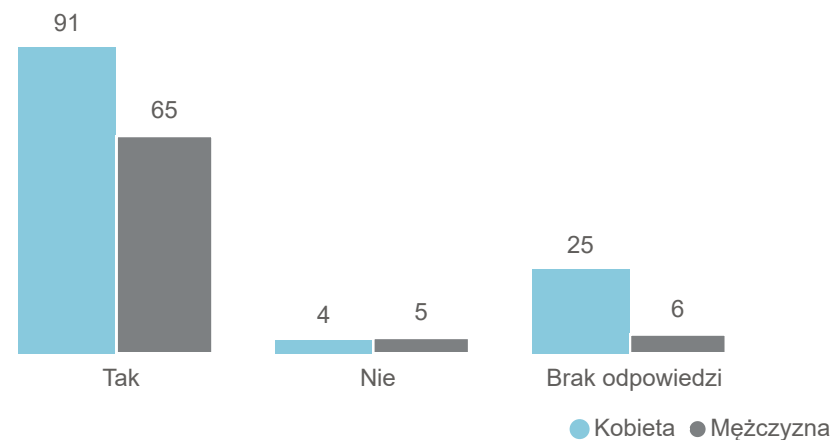

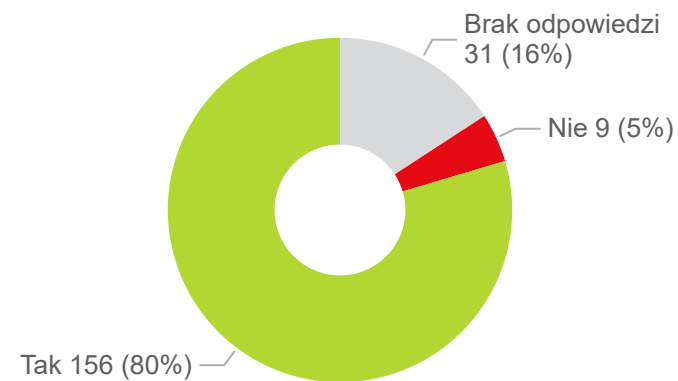
| Pytanie 6. | Kobiety | Mężczyźni | Ogółem |
|-----------------|------------|-----------|------------|
| Tak | 5 | 4 | 9 |
| Nie | 75 | 53 | 128 |
| Brak odpowiedzi | 40 | 19 | 59 |
| Ogółem | 120 | 76 | 196 |



Pytanie 7.

Czy zgadza się Pani/Pan z przedstawioną w projekcie oceną skutków społecznych proponowanych zmian?

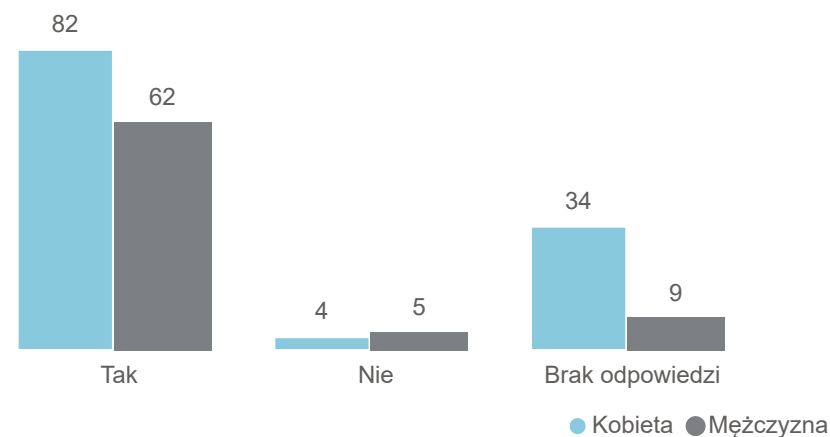
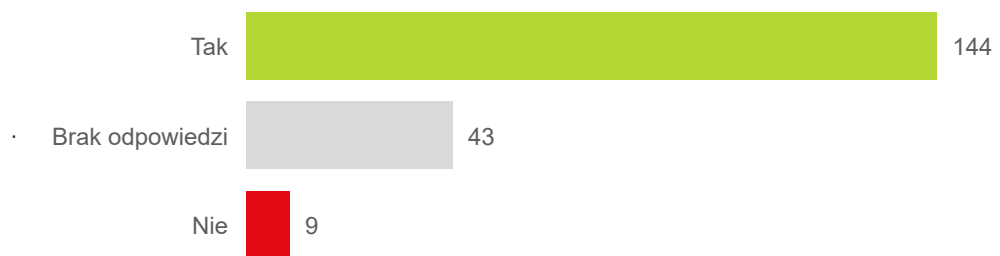
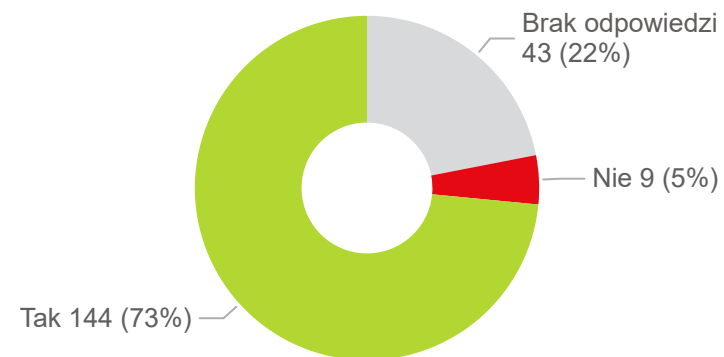
| Pytanie 7. | Kobiety | Mężczyźni | Ogółem |
|-----------------|------------|-----------|------------|
| Tak | 91 | 65 | 156 |
| Nie | 4 | 5 | 9 |
| Brak odpowiedzi | 25 | 6 | 31 |
| Ogółem | 120 | 76 | 196 |



Pytanie 8.

Czy zgadza się Pani/Pan z przedstawioną w projekcie oceną skutków gospodarczych proponowanych zmian?

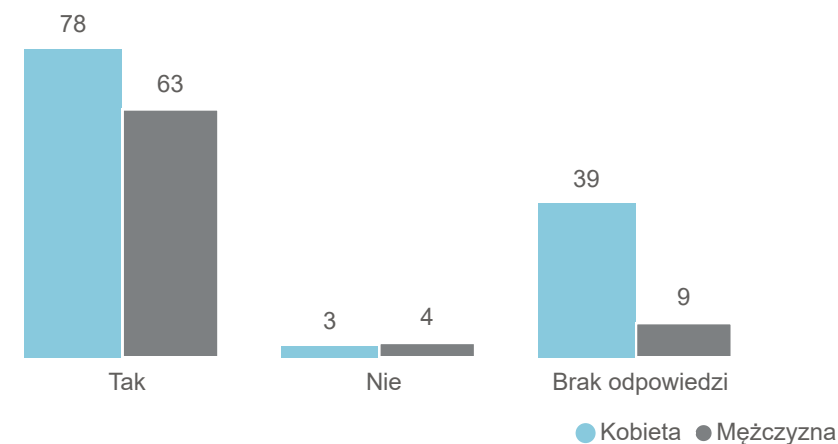
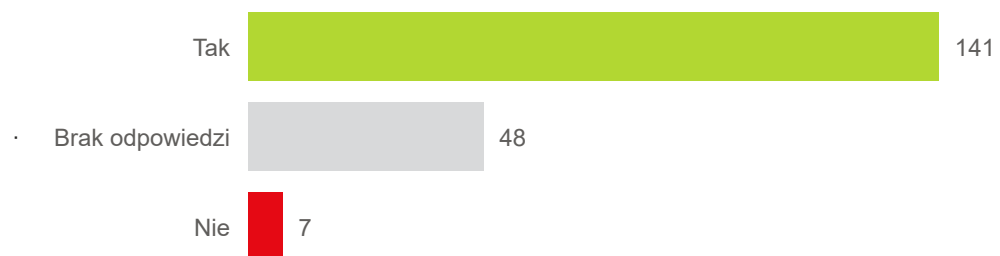
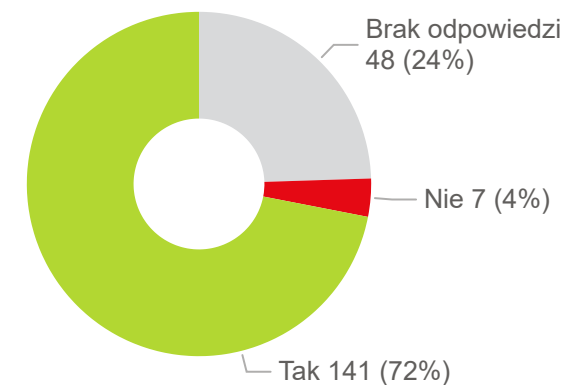
| Pytanie 8. | Kobiety | Mężczyźni | Ogółem |
|-----------------|------------|-----------|------------|
| Tak | 82 | 62 | 144 |
| Nie | 4 | 5 | 9 |
| Brak odpowiedzi | 34 | 9 | 43 |
| Ogółem | 120 | 76 | 196 |



Pytanie 9.

Czy zgadza się Pani/Pan z przedstawioną w projekcie oceną skutków finansowych proponowanych zmian?

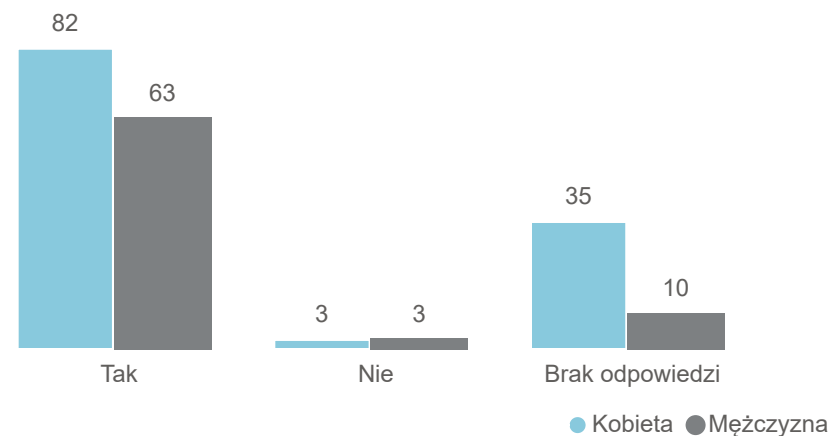
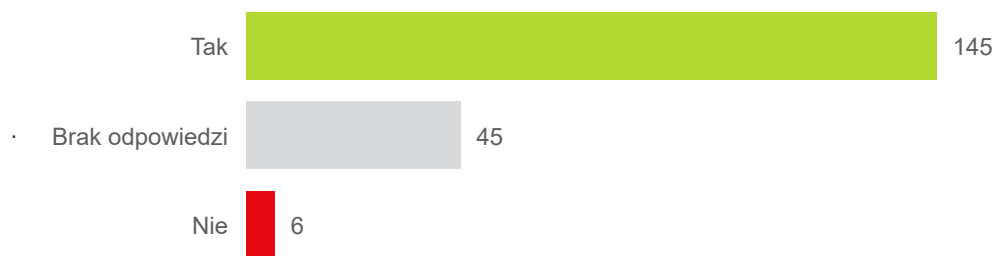
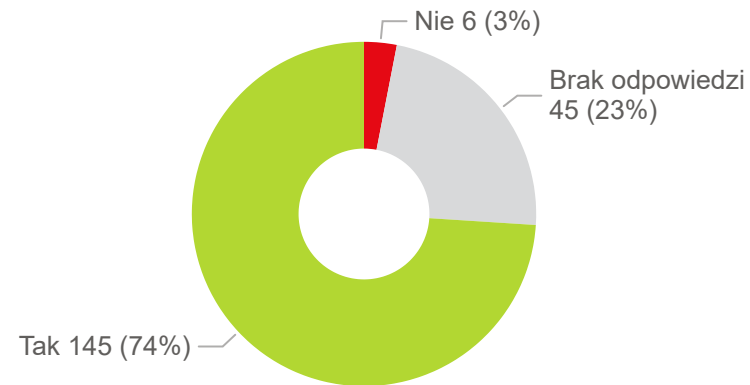
| Pytanie 9. | Kobiety | Mężczyźni | Ogółem |
|-----------------|------------|-----------|------------|
| Tak | 78 | 63 | 141 |
| Nie | 3 | 4 | 7 |
| Brak odpowiedzi | 39 | 9 | 48 |
| Ogółem | 120 | 76 | 196 |



Pytanie 10.

Czy zgadza się Pani/Pan z przedstawioną w projekcie oceną skutków prawnych proponowanych zmian?

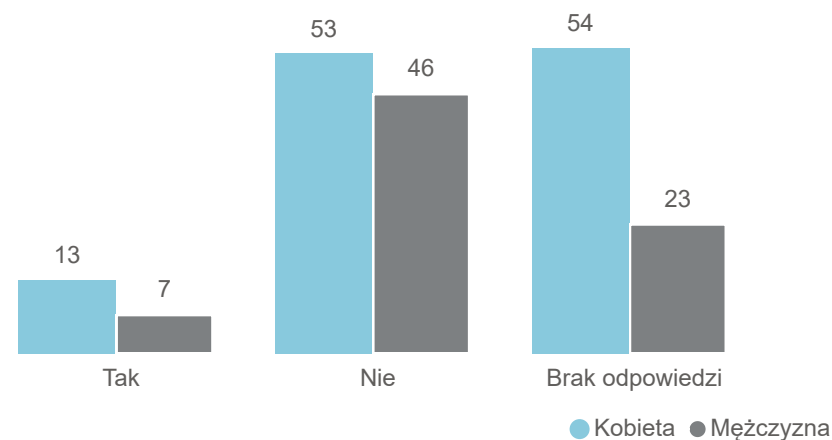
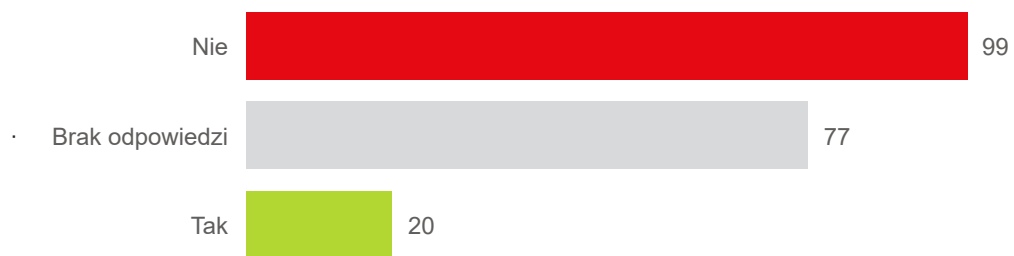
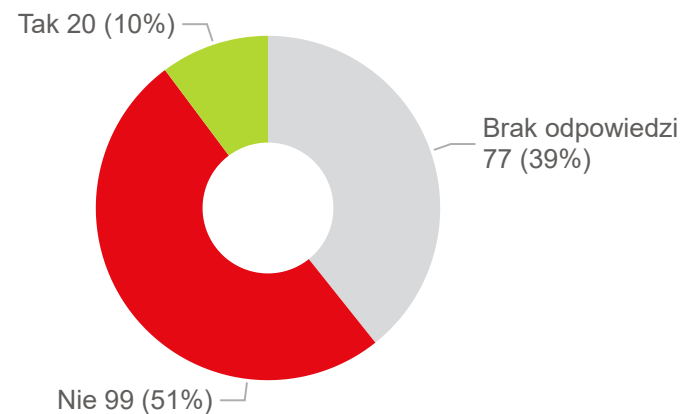
| Pytanie 10. | Kobiety | Mężczyźni | Ogółem |
|-----------------|------------|-----------|------------|
| Tak | 82 | 63 | 145 |
| Nie | 3 | 3 | 6 |
| Brak odpowiedzi | 35 | 10 | 45 |
| Ogółem | 120 | 76 | 196 |



Pytanie 11.

Czy dostrzega Pani/Pan inne skutki proponowanych zmian niż wskazane przez wnioskodawcę w projekcie ustawy?

| Pytanie 11. | Kobiety | Mężczyźni | Ogółem |
|-----------------|------------|-----------|------------|
| Tak | 13 | 7 | 20 |
| Nie | 53 | 46 | 99 |
| Brak odpowiedzi | 54 | 23 | 77 |
| Ogółem | 120 | 76 | 196 |



Pytanie 12.

Czy uważa Pani/Pan, że proponowana zmiana wpłynie na inne podmioty (osoby, grupy, organizacje) niż wskazane przez wnioskodawcę w projekcie ustawy?

| Pytanie 12. | Kobiety | Mężczyźni | Ogółem |
|-----------------|------------|-----------|------------|
| Tak | 15 | 8 | 23 |
| Nie | 45 | 42 | 87 |
| Brak odpowiedzi | 60 | 26 | 86 |
| Ogółem | 120 | 76 | 196 |

