


Osobowe, dostawcze i ciężarowe

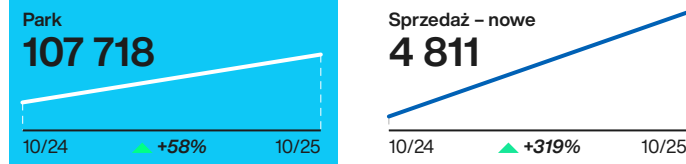
Pojazdy elektryczne (BEV)

117 948

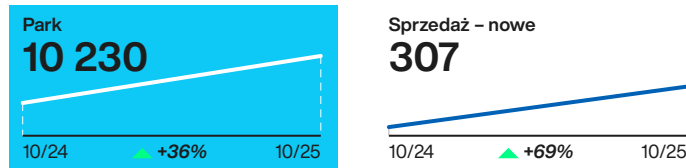
Samochody osobowe 2018–2025 10/25



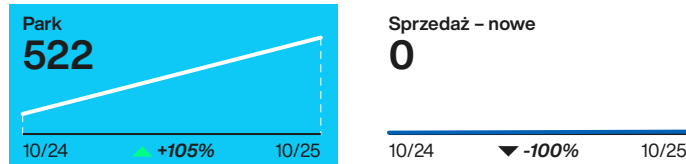
Samochody osobowe 10/25



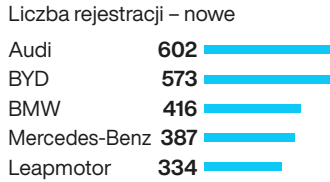
Samochody dostawcze i ciężarowe 09/25



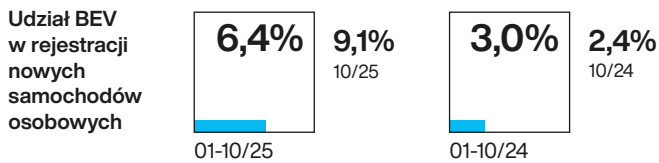
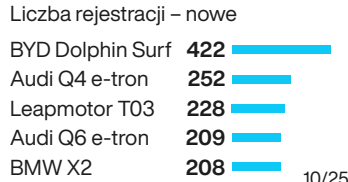
Wodorowe samochody osobowe (FCEV) 09/25



Najpopularniejsze marki – TOP 5

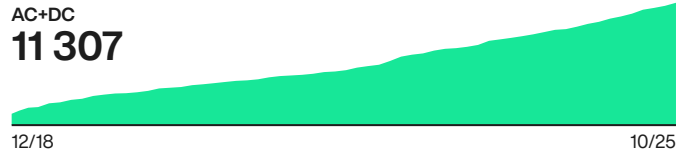


Najpopularniejsze modele – TOP 5

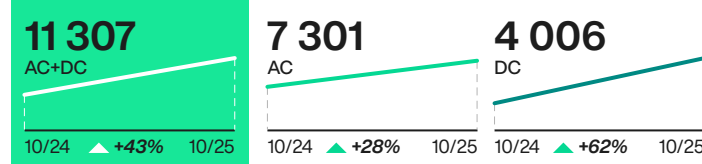


Infrastruktura ładowania

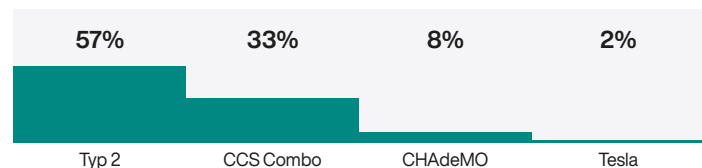
Punkty ładowania 2018–2025 10/25



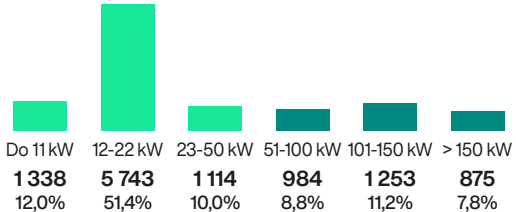
Punkty ładowania 10/25



Struktura złączy w stacjach ładowania 10/25



Moc punktów ładowania w Polsce 10/25



Liczba punktów ładowania w sieci TEN-T



TOP 10 miast z największą liczbą punktów ładowania 10/25

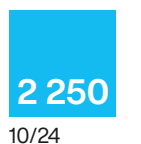


Warszawa	843
Gdańsk	366
Poznań	357
Kraków	335
Szczecin	314
Łódź	282
Wrocław	276
Katowice	222
Bydgoszcz	188
Częstochowa	161

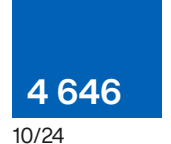
Rynek wtórny BEV*

Liczba ogłoszeń BEV

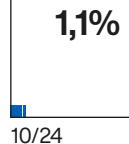
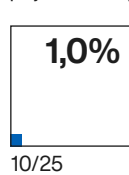
Pojazdy nowe



Pojazdy używane

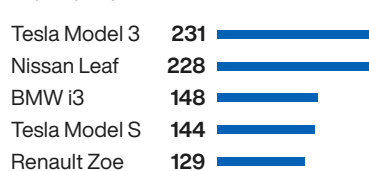


Udział ogłoszeń BEV w łącznej liczbie wszystkich ogłoszeń pojazdów używanych




Liczba ogłoszeń – TOP 5 modeli

Pojazdy używane



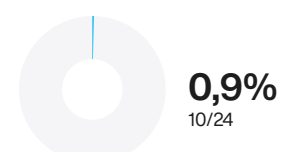
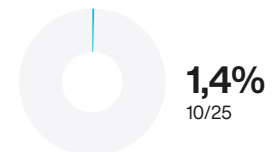
Średnia cena – TOP 5 modeli

Pojazdy używane



Zainteresowanie

Udział odsłon ogłoszeń używanych BEV na tle wszystkich ogłoszeń



* Dane OTOMOTO