

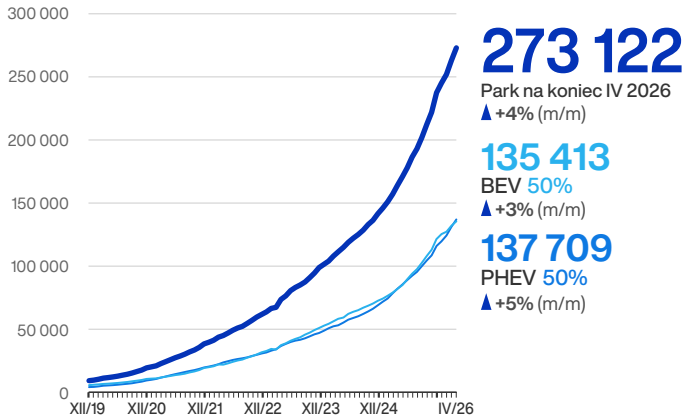
Licznik Elektromobilności

KWIECIEŃ 2026

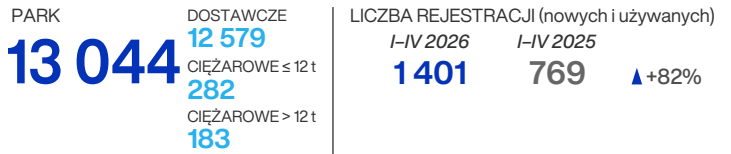
Pojazdy

PARK CAŁKOWICIE ELEKTRYCZNYCH (BEV) SAMOCHODÓW OSOBOWYCH, DOSTAWCZYCH I CIĘŻAROWYCH **147 596** ▲+63% (r/r)

SAMOCHODY OSOBOWE Z NAPĘDEM ELEKTRYCZNYM (szt.)



SAMOCHODY DOSTAWCZE I CIĘŻAROWE Z NAPĘDEM ELEKTRYCZNYM



ZEROEMISYJNE AUTOBUSY DMC > 3,5 t



ELEKTRYCZNE MOTOCYKLE I MOTOROWERY



ELEKTRYCZNE POJAZDY MIKRO I INNE



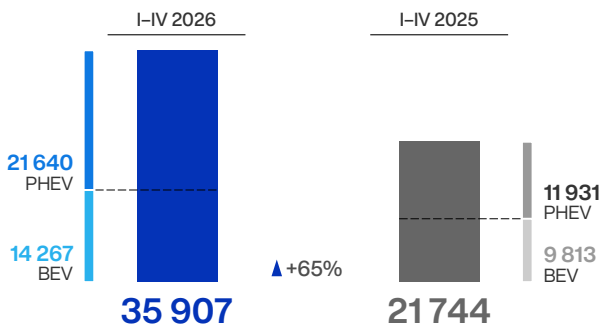
WODOROWE SAMOCHODY OSOBOWE (FCEV)



HYBRYDOWE SAMOCHODY OSOBOWE I DOSTAWCZE

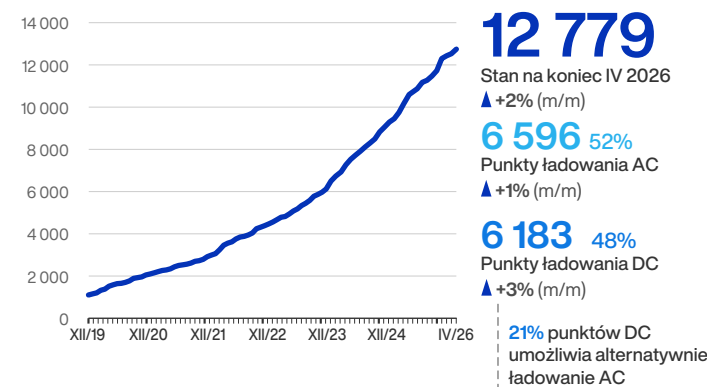


LICZBA NOWO ZAREJESTROWANYCH SAMOCHODÓW OSOBOWYCH Z NAPĘDEM ELEKTRYCZNYM (NOWYCH I UŻYWANYCH)

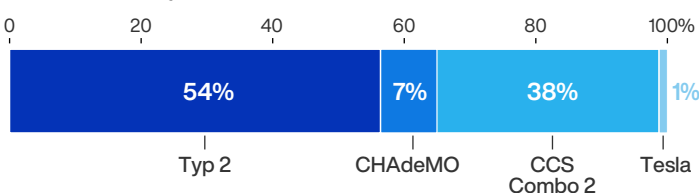


Infrastruktura

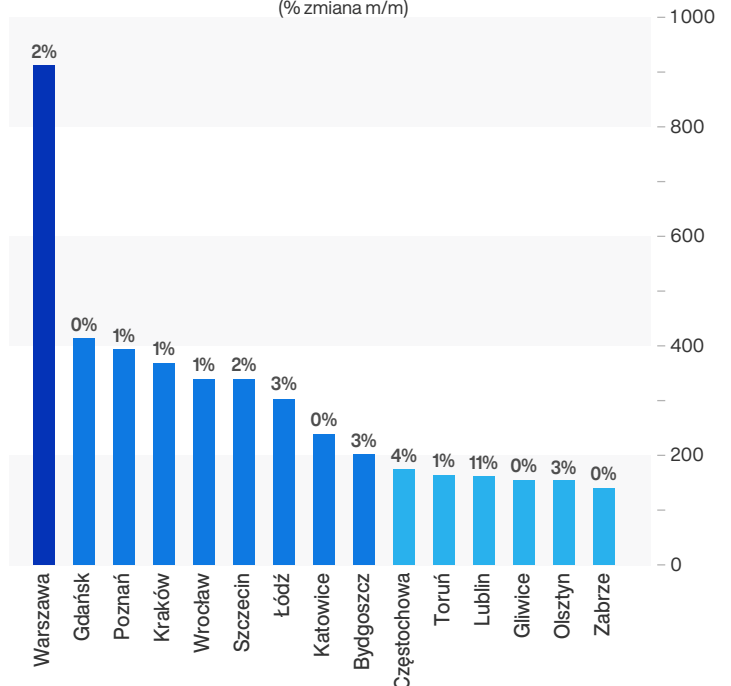
LICZBA PUNKTÓW ŁADOWANIA W POLSCE (szt.)



STRUKTURA ZŁĄCZY OGÓLNODOSTĘPNYCH PUNKTÓW ŁADOWANIA



MIASTA Z NAJWIĘKSZĄ LICZBĄ PUNKTÓW ŁADOWANIA (% zmiana m/m)



* Prezentowane dane mogą podlegać aktualizacji

** Źródło: złożone analizy danych pochodzących m.in. z Centralnej Ewidencji Pojazdów, a także własne badania i prowadzone ewidencje PZPM i PSNM

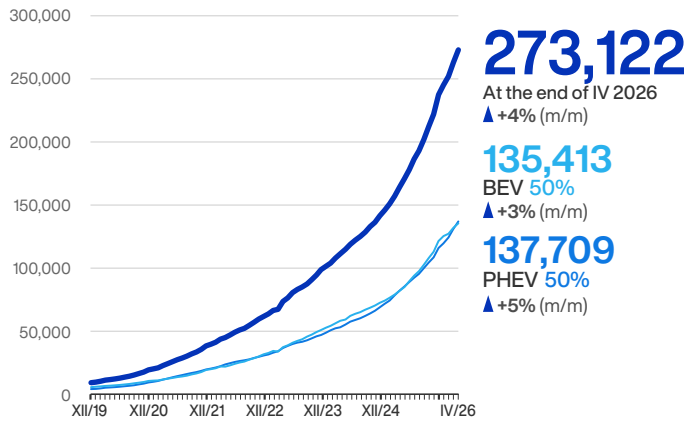
E-Mobility Index

APRIL 2026

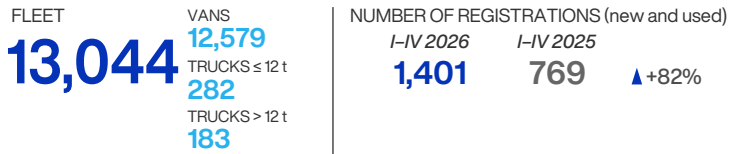
Vehicles

BATTERY-ELECTRIC (BEV)
PASSENGER CARS, VANS AND TRUCKS FLEET **147,596** ▲+63% (r/r)

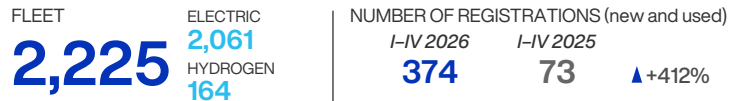
PASSENGER CARS WITH ELECTRIC DRIVE



VANS AND TRUCKS WITH ELECTRIC DRIVE



ZERO-EMISSION BUSES GVW > 3,5 t



ELECTRIC MOTORCYCLES AND MOPEDS



ELECTRIC MICRO VEHICLES AND OTHERS



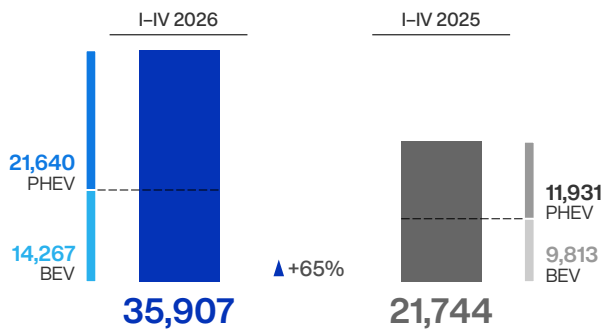
HYDROGEN PASSENGER CARS (FCEV)



HYBRID PASSENGER CARS AND VANS

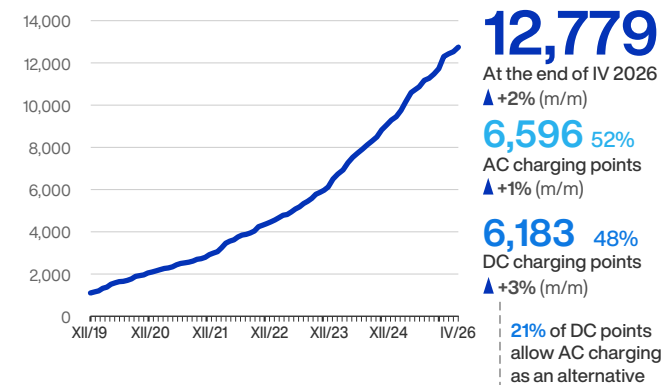


NUMBER OF NEWLY REGISTERED PASSENGER CARS WITH ELECTRIC DRIVE (NEW AND USED)

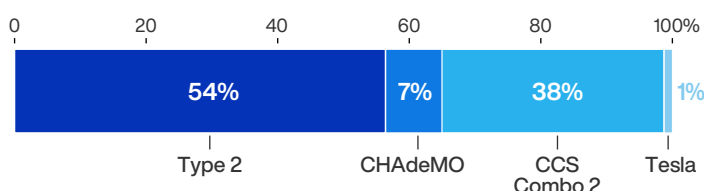


Infrastructure

CHARGING POINTS



CONNECTORS STRUCTURE OF PUBLIC CHARGING POINTS



CITIES WITH THE LARGEST NUMBER OF CHARGING POINTS (% change m/m)

